

- SIO Carnes
- Mercado de Liniers
- Mercado Agroganadero de Cañuelas (MAG)

Precios e ingresos de hacienda  
Semana 14 | 4 al 8 de abril de 2022

El presente informe refiere a los precios de comercialización e ingreso de hacienda para las categorías bovinas con destino a faena. El reporte abarca los datos informados por el Mercado de Liniers en su sitio web hasta el 8 de Abril, incluyendo un remate en el Mercado Agroganadero (MAG) de Cañuelas realiza-

## Síntesis

▢ Precios con igual tendencia tanto para Liniers como para el SIO Carnes (bajas para la **Vaca** y subas para las restantes categorías), aunque de mayor intensidad en el SIO, destacándose el **Novillo** por ser la categoría que mostró el mayor incremento en ambos mercados. Todas las categorías, salvo la **Vaca**, volvieron a mostrar máximos históricos en moneda corriente. La mayor participación de la **Vaca** contribuyó a que el precio promedio ponderado de la hacienda en Liniers cayera en la semana. En relación a la primera semana del año, los precios de todas las categorías analizadas aumentaron en promedio 20%.

do el miércoles 6 de Abril y las liquidaciones ingresadas al SIO Carnes hasta el 7 de Abril. Esta semana contó con dos días de operaciones habituales en Liniers, un día de operaciones en el MAG y cuatro días de operaciones en el SIO. Los precios están expresados en \$/Kilo vivo.

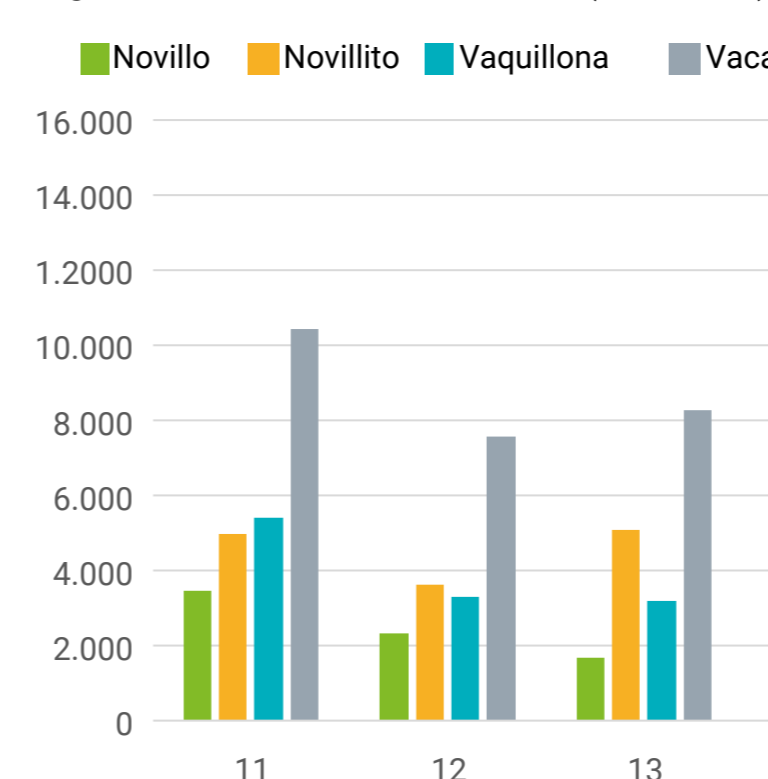
▢ Ingreso de Cabezas con una marcada tendencia contrapuesta en ambos mercados, mostrando el SIO una significativa baja debido a una mayor cantidad de registros que lo habitual la semana anterior, y el Mercado de Liniers un importante crecimiento semanal. En el MAG de Cañuelas tuvo lugar el mayor ingreso de hacienda hasta el momento, mientras que en Liniers se vio una destacada mejora en el ingreso del viernes 8 de abril con más de 10 mil cabezas. En este mercado, la **Vaca** se destacó por mostrar un incremento de más del 70% con respecto a la semana pasada, mientras que en el SIO todas las categorías mostraron abruptos descensos

## Evolución del ingreso de hacienda y precios promedio

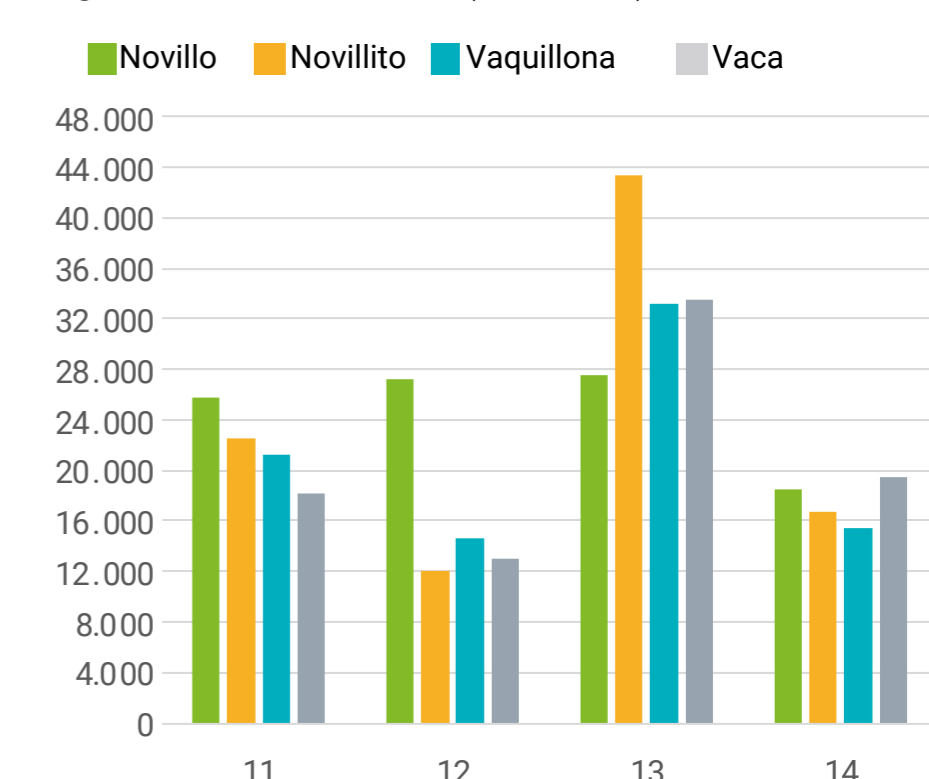
Mercados agropecuarios   Monitor semanal								
Semana 14	Mercado de Liniers				SIO Carnes			
	Ingresos		Precio promedio		Ingresos		Precio promedio	
	Cab.	Var.semanal	\$/kg	Var.semanal	Cab.	Var.semanal	\$/kg	Var.semanal
Novillo	3.360	▲ 97%	279,5	▲ 3%	18.545	▼ -33%	271,8	▲ 8%
Novillito	4.853	▼ -5%	293,1	▲ 2%	16.670	▼ -62%	253,8	▲ 3%
Vaquillona	4.349	▲ 37%	279,5	▲ 1%	15.463	▼ -53%	248,6	▲ 6%
Vaca	14.445	▲ 74%	190,2	▼ -2%	19.387	▼ -42%	189,5	▼ -1%
<b>Total</b>	<b>27.007</b>	<b>▲ 48%</b>	-	-	<b>70.065</b>	<b>▼ -49%</b>	-	-

Fuente: Mercado de Liniers - SIO Carnes

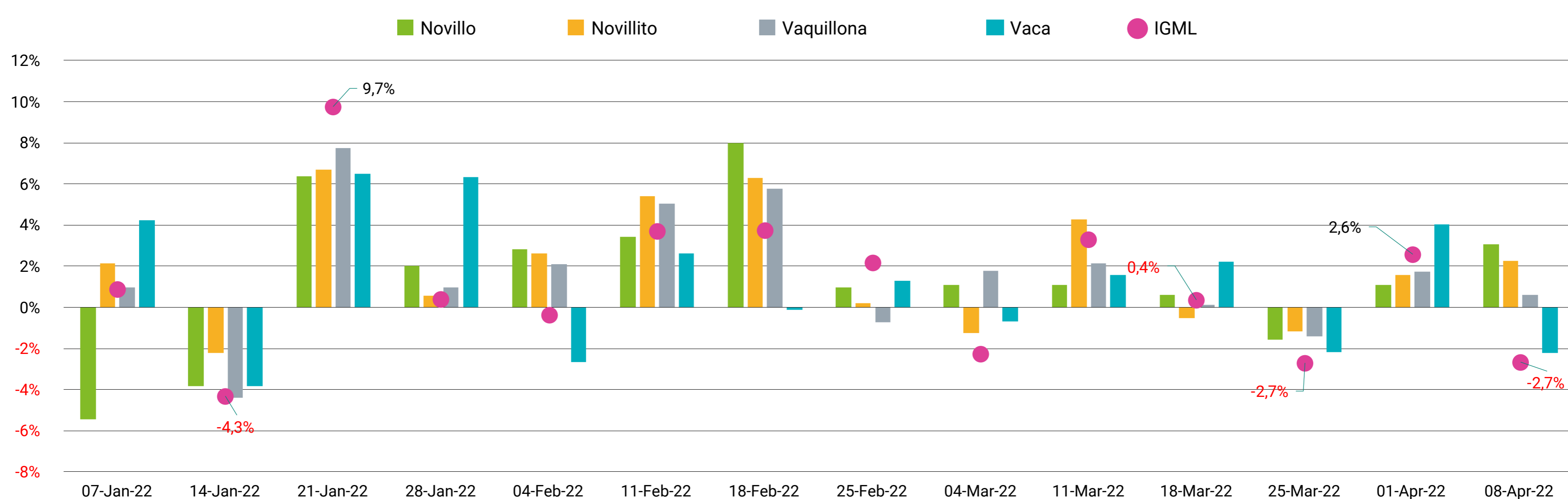
### Ingresos Mercado de Liniers (cabezas)



### Ingresos SIO - Carnes (cabezas)



### Precios semanales por categoría e IGML (Variaciones semanales)



Fuente: DPM-SSMA en base a SIO Carnes y Mercado de Liniers.

## Precios

### Novillo y Vaca

Los precios promedio semanales mostraron subas para el **Novillo** y bajas para la **Vaca** en los dos mercados analizados. El retroceso de la **Vaca** no llegó a contrarrestar la recuperación de la semana pasada, mientras que fue la única categoría que no marcó un máximo en moneda corriente.

▢ **Novillo**. En el SIO se dio un abrupto incremento semanal en el precio (+7,9%) el cual llevó la cotización promedio a un nuevo máximo en moneda corriente (\$271,8), 24,8% por encima del precio promedio de la primera semana del año; en Liniers el precio (\$279,5) se elevó (+3,1%) por segunda semana consecutiva. La cotización continúa ubicándose por encima del registrado en el SIO, tendencia que se ha venido repitiendo desde mediados de noviembre, aunque esta brecha se reduce cada vez más.

▢ **Vaca**. Tanto en Liniers como en el SIO los precios de esta categoría mostraron bajas tras los incrementos de la semana pasada. En el SIO su precio (\$189,4) retrocedió 1,3%; por su parte, en Liniers la cotización (\$190,1) cedió 2,2%. Las altas y bajas constantes reflejan el estrés que sufren los precios de esta categoría, que sigue condicionado por las expectativas de los exportadores sobre el comercio con Chin.

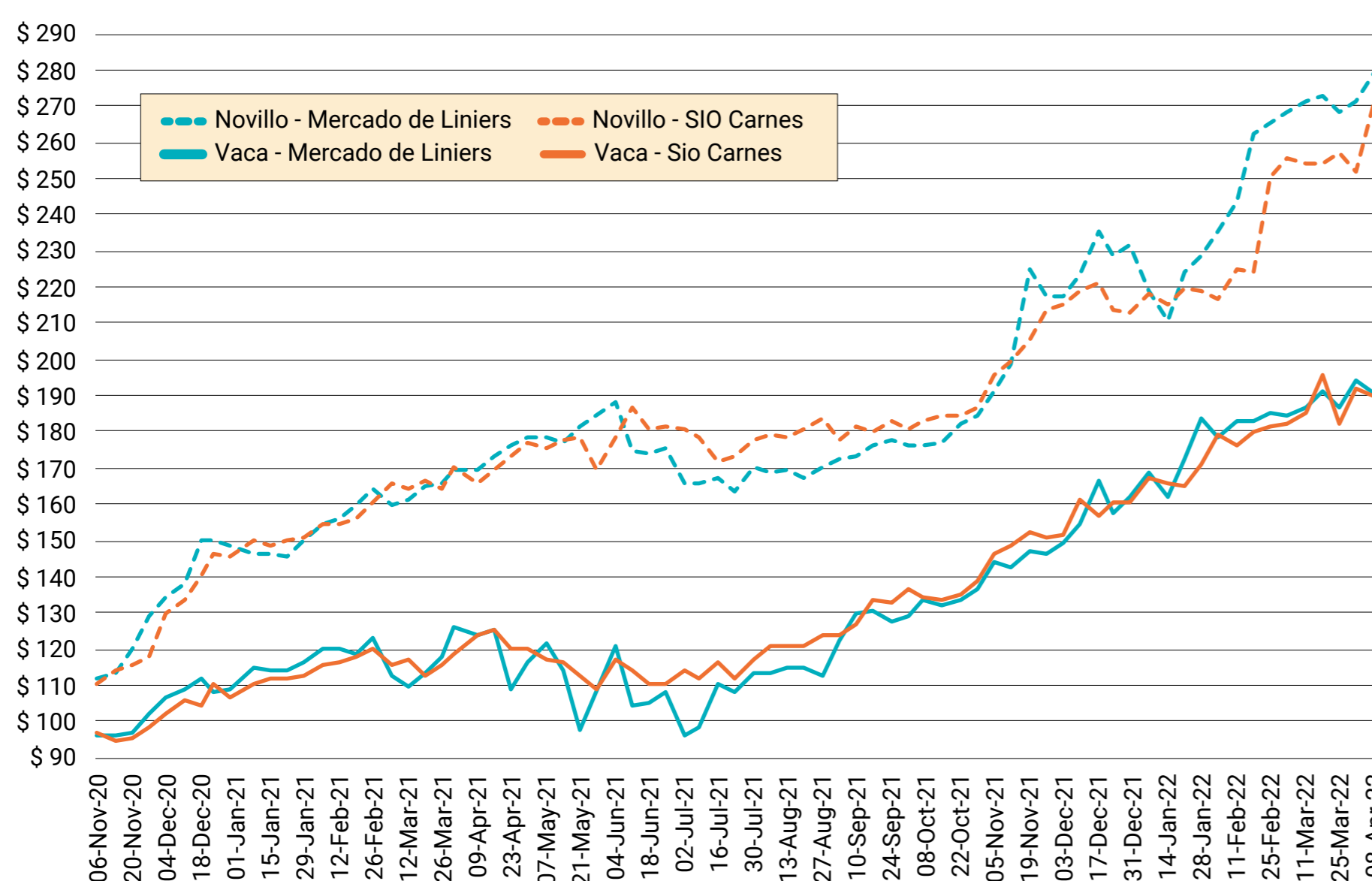
### Novillito y Vaquillona

Los precios promedio semanales para las categorías destinadas mayormente al consumo mostraron aumentos tanto en el SIO como en Liniers, alcanzando nuevos máximos en moneda corriente. En el SIO, el precio promedio semanal de la **Vaquillona** muestra un importante aumento tras la baja de la semana anterior que venía de 10 semanas en crecimiento, mientras que en Liniers se vio un crecimiento menor.

▢ **Novillito**. En el SIO el precio promedio semanal (\$253,8) aumentó (+2,7%) luego de dos semanas en baja; por su parte Liniers mostró un crecimiento similar (+2,3%) mostrando el precio (\$293,1) un crecimiento por segunda semana consecutiva..

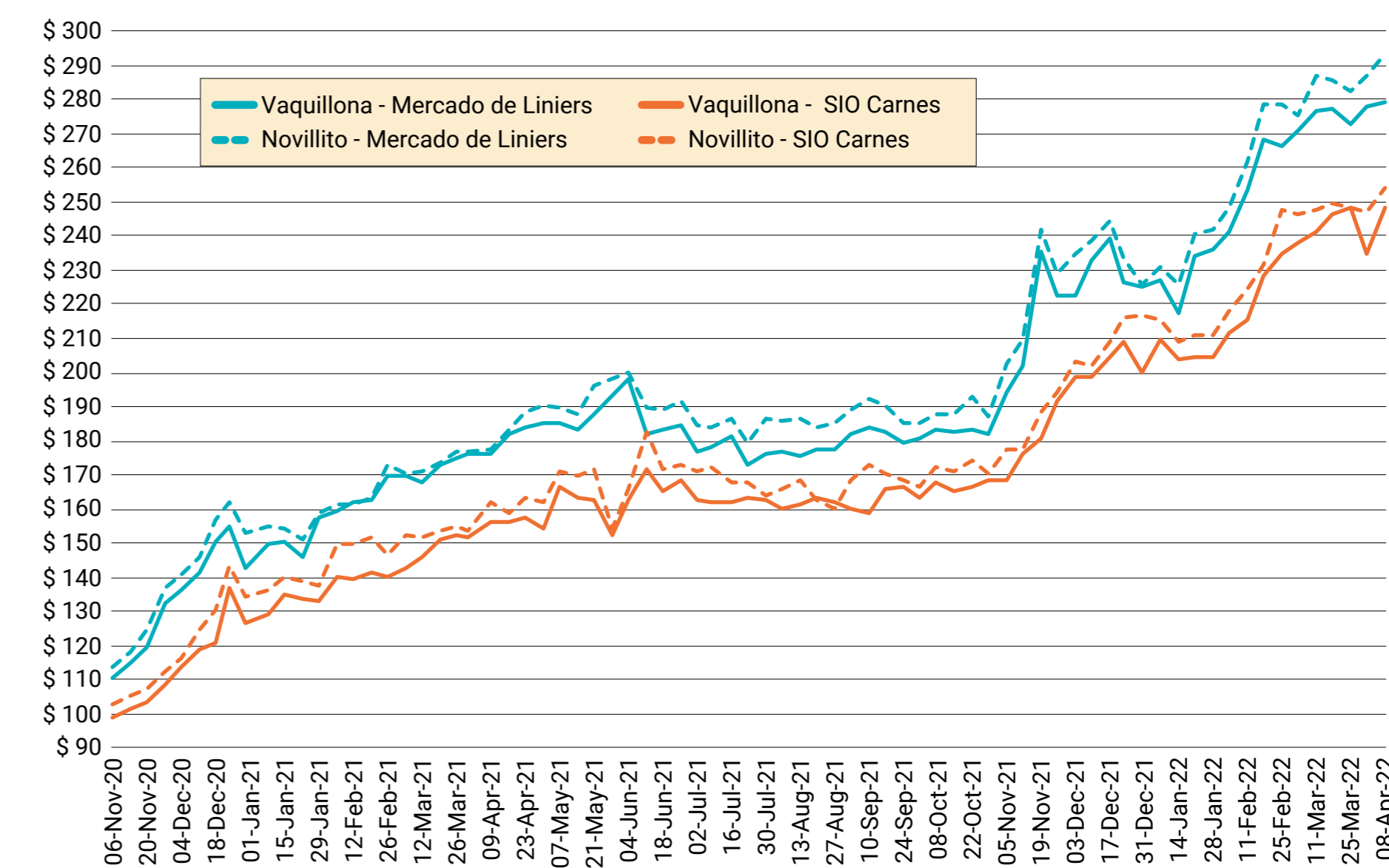
▢ **Vaquillona**. En el SIO se vio un significativo ascenso semanal (+6%), llevando el precio (\$248,6) a un nuevo máximo en moneda corriente; lo mismo ocurrió en Liniers, aunque el precio (\$279,5) se elevó levemente y por debajo del aumento observado la semana pasada.

### Precios semanales de novillo y vaca (\$/kg. vivo)



Fuente: DPM-SSMA en base a SIO Carnes y Mercado de Liniers.

### Precios semanales de novillito y vaquillona (\$/kg. vivo)



Fuente: DPM-SSMA en base a SIO Carnes y Mercado de Liniers.

## Ingreso de cabezas

El ingreso de cabezas de esta semana evidenció un importante crecimiento en Liniers y un marcado descenso en el SIO, donde la cantidad de cabezas de todas las categorías analizadas bajaron de manera considerable frente a la atípica semana anterior, mientras que en Liniers solo bajó el ingreso de **Novillitos**. La notable baja en el SIO de esta semana está influenciada por la mayor cantidad de ingresos de la semana anterior consecuencia de mayores días de procesamiento de los datos en relación a lo habitual. En Liniers los ingresos se vieron favorecidos por una mayor actividad en el MAG de Cañuelas, que alcanzó el mayor movimiento de cabezas desde su inicio, y un considerable aumento en los ingresos del viernes en Liniers, adelantándose a una semana corta que viene por el feriado de Semana Santa.

▢ **SIO-Carnes**. El movimiento semanal de cabezas tuvo una marcada baja (-49%), determinada por el descenso considerable observado en todas las categorías, destacando el **Novillito** (-62%) y la **Vaquillona** (-53%).

▢ **Liniers**. La mejora en el ingreso semanal fue del 48%, con crecimiento generalizado a excepción del **Novillito**. El aumento semanal fue liderado con fuerza por el **Novillo** (+97%) y la **Vaca** (+74%).

## Otras referencias de precios - Remates

Los precios comercializados en los remates del interior que se exhiben buscan ser orientativos y como referencia adicional al SIO y Liniers, para una mejor interpretación de lo que ocurre en el mercado en general.

Para la semana de referencia se relevan cuatro remates por un total de 3.449 animales animales para las categorías bajo análisis.

Buenos Aires - Bahía Blanca				
7 de abril de 2022 - 1.164 cabezas				
Categorías	Cabezas	P. Kilo Min.	P. Kilo Máx.	P. Kilo Prom.
Vacas gordas	168	\$ 194,0	\$ 237,0	\$ 209,1
Vaca Manuf./Conserva	806	\$ 130,0	\$ 214,0	\$ 170,3
Novillos	137	\$ 220,0	\$ 285,0	\$ 257,9
Vaquillonas	53	\$ 213,0	\$ 290,0	\$ 250,1

Buenos Aires - Azul				
6 de abril de 2022 - 679 cabezas				
Categorías	Cabezas	P. Kilo Min.	P. Kilo Máx.	P. Kilo Prom.
Vacas gordas	210	\$ 203,0	\$ 225,0	\$ 213,0
Vaca Manuf./Conserva	403	\$ 140,0	\$ 213,0	\$ 189,5
Novillos	33	\$ 240,0	\$ 286,0	\$ 263,9
Vaquillonas	33	\$ 230,0	\$ 260,0	\$ 249,7

Buenos Aires - Tres Arroyos				
5 de abril de 2022 - 454 cabezas				
Categorías	Cabezas	P. Kilo Min.	P. Kilo Máx.	P. Kilo Prom.
Vacas gordas	174	\$ 204,0	\$ 223,0	\$ 213,0
Vaca Manuf./Conserva	231	\$ 158,0	\$ 201,0	\$ 183,5
Novillos	13	\$ 258,0	\$ 258,0	\$ 258,0
Vaquillonas	36	\$ 252,0	\$ 273,0	\$ 261,7

Buenos Aires - Olavarría				
5 de abril de 2022 - 419 cabezas				
Categorías	Cabezas	P. Kilo Min.	P. Kilo Máx.	P. Kilo Prom.
Vacas gordas	148	\$ 200,0	\$ 280,0	\$ 247,6
Vaca Manuf./Conserva	194	\$ 160,0	\$ 210,0	\$ 180,9
Novillos	38	\$ 250,0	\$ 300,0	\$ 286,8
Vaquillonas	39	\$ 247,0	\$ 280,0	\$ 263,9

Buenos Aires - Tres arroyos				
7 de abril de 2022 - 384 cabezas				
Categorías	Cabezas	P. Kilo Min.	P. Kilo Máx.	P. Kilo Prom.
Vacas gordas	161	\$ 197,0	\$ 222,0	\$ 207,0
Vaca Manuf./Conserva	169	\$ 170,0	\$ 202,0	\$ 185,6
Novillos	32	\$ 290,0	\$ 320,0	\$ 304,1
Vaquillonas	22	\$ 290,0	\$ 310,0	\$ 297,3

Buenos Aires - General Lamadrid				
5 de abril de 2022 - 349 cabezas				
Categorías	Cabezas	P. Kilo Min.	P. Kilo Máx.	P. Kilo Prom.
Vacas gordas	259	\$ 190,0	\$ 228,0	\$ 212,0
Vaca Manuf./Conserva	59	\$ 162,0	\$ 188,0	\$ 179,1
Novillos	9	\$ 218,0	\$ 230,0	\$ 226,9
Vaquillonas	22	\$ 224,0	\$ 232,0	\$ 260,1

Fuente: DPM-SSMA en base a Entre Surcos y Corrales.